











Runer

<p>Rune nr. 1: Navn: Fehu Elementer: Jord, Ild, Luft og Vand Symbolsk: Rigdom og Guder</p> <p>Når runeskaberen laver runerne skal de ligne dem her til højre. Det er okay at det ikke er præcis men man skal kunne se hvilken rune der er skabt.</p>	
<p>Rune nr. 2: Navn: Uruz Elementer: Jord og Maskulin Symbolsk: Viljestyrke</p> <p>Når runeskaberen laver runerne skal de ligne dem her til højre. Det er okay at det ikke er præcis men man skal kunne se hvilken rune der er skabt.</p>	
<p>Rune nr. 3: Navn: Thurisaz Elementer: Ild og Maskulin Symbolsk: Farlig</p> <p>Når runeskaberen laver runerne skal de ligne dem her til højre. Det er okay at det ikke er præcis men man skal kunne se hvilken rune der er skabt.</p>	
<p>Rune nr. 4: Navn: Ansuz Elementer: Luft Symbolsk: Velstand</p> <p>Når runeskaberen laver runerne skal de ligne dem her til højre. Det er okay at det ikke er præcis men man skal kunne se hvilken rune der er skabt.</p>	
<p>Rune nr. 5: Navn: Raidho Elementer: Luft og Maskulin Symbolsk: Arbejde</p> <p>Når runeskaberen laver runerne skal de ligne dem her til højre. Det er okay at det ikke er præcis men man skal kunne se hvilken rune der er skabt.</p>	

<p>Rune nr. 6: Navn: Kenaz Elementer: Ild og Feminin Symbolsk: Dødelighed</p> <p>Når runeskaeren laver runerne skal de ligne dem her til højre. Det er okay at det ikke er præcis men man skal kunne se hvilken rune der er skabt.</p>	
<p>Rune nr. 7: Navn: Gebo Elementer: Luft, Vand og Feminin Symbolsk: Gavmildhed</p> <p>Når runeskaeren laver runerne skal de ligne dem her til højre. Det er okay at det ikke er præcis men man skal kunne se hvilken rune der er skabt.</p>	
<p>Rune nr. 8: Navn: Jera Elementer: Jord og Feminin Symbolsk: Høst</p> <p>Når runeskaeren laver runerne skal de ligne dem her til højre. Det er okay at det ikke er præcis men man skal kunne se hvilken rune der er skabt.</p>	
<p>Rune nr. 9: Navn: Perthro Elementer: Vand og Feminin Symbolsk: Mystik</p> <p>Når runeskaeren laver runerne skal de ligne dem her til højre. Det er okay at det ikke er præcis men man skal kunne se hvilken rune der er skabt.</p>	
<p>Rune nr. 10: Navn: Inguz Elementer: Jord, Vand og Maskulin Symbolsk: Begyndelse</p> <p>Når runeskaeren laver runerne skal de ligne dem her til højre. Det er okay at det ikke er præcis men man skal kunne se hvilken rune der er skabt.</p>	

Runeskjold	Drageskind
Effekt	Du tager kun halv så meget skade fra magiker. (Rundet op). Kan kun bruges 1 gang, derefter skal du forbi en runeskaber for at få runen fornyet efter brug. Runen kan fornyes 5 gange, også skal der en ny rune til at give evnen igen.
Ingrediens	Rune nr. 9 + 1 Rose
Runeskjold	Krigerens skjold
Effekt	Dette skjold blokerer første skud/pil du bliver ramt af. Det vil sige at du ikke tager skade af første skud/pil der rammer dig. Kan kun bruges 1 gang, derefter skal du forbi en runeskaber for at få runen fornyet efter brug. Runen kan fornyes 5 gange, også skal der en ny rune til at give evnen igen.
Ingrediens	Rune nr. 2 + 1 Ridderhat
Runevåben	Søde død
Effekt	Når du dræber en person med dette våben vil du genvinde 1 mistet LP. Du kan ikke gå over din maksimale LP ved brug af dette våben. Kan kun bruges 1 gang, derefter skal du forbi en runeskaber for at blive fornyet efter brug. Den kan fornyes 5 gange også skal der en ny rune til at give evnen igen.
Ingrediens	Rune nr. 6 + 1 Blækhat
Runevåben	Armens styrke
Effekt	Bæreren af dette våben vil modtage 2 ekstra NK så længe de har våbenet på sig.
Ingrediens	Rune nr. 5 + 1 Solsikke
Runerustning	Jordens rustning
Effekt	Du bliver ikke ramt af effekten fra magierne "Vindpust" og "Rødder". Kan kun bruges 1 gang, derefter skal du forbi en runeskaber for at få runen fornyet efter brug. Runen kan fornyes 5 gange, også skal der en ny rune til at give evnen igen.
Ingrediens	Rune nr. 1 + 1 Lilje
Runerustning	Hjælpende hånd
Effekt	Du healer hurtigere. Du får 1 LP hver 5. minut uden forbindelse i stedet for de 15 minutter det normalt tager. Kan IKKE bruges i kamp.
Ingrediens	Rune nr. 10 + 1 Pigsvamp
Runerustning	Krigerens rustning
Effekt	Denne rustning giver dig 1 ekstra RP. Dette RP fungerer på samme måde som de normale RP du får fra en normal rustning. Det ekstra RP vil altid være det første, du mister og den sidste der, bliver repareret. Kan kun bruges 1 gang, derefter skal du forbi en runeskaber for at få runen fornyet efter brug. Runen kan fornyes 5 gange, også skal der en ny rune til at give evnen igen.
Ingrediens	Rune nr. 4 + 1 Ridderhat
Runesmykke	Greb af stål
Effekt	Bæreren af dette smykke kan ikke blive ramt af effekten fra eliksiren "Glatte hænder". Kan kun bruges 1 gang, derefter skal du forbi en runeskaber for at få runen fornyet efter brug. Runen kan fornyes 5 gange, også skal der en ny rune til at give evnen igen.
Ingrediens	Rune nr. 7 + 1 Rose
Runesmykke	Forfriskning
Effekt	Bæreren af dette smykke bliver ikke ramt af effekten fra alle søvn magier og eliksir. Kan kun bruges 1 gang, derefter skal du forbi en runeskaber for at få runen fornyet efter brug. Runen kan fornyes 5 gange, også skal der en ny rune til at give evnen igen.
Ingrediens	Rune nr. 8 + 1 Solsikke
Runesmykke	Rene hænder
Effekt	Bæreren af dette smykke kan ikke blive ramt af effekten fra eliksiren "Klister". Kan kun bruges 1 gang, derefter skal du forbi en runeskaber for at få runen fornyet efter brug. Runen kan fornyes 5 gange, også skal der en ny rune til at give evnen igen.
Ingrediens	Rune nr. 3 + 1 Blækhat